



LE SERVICE BASÉ SUR LA QUALITÉ



www.vpromedia.digital



CATALOGUE DES PRODUITS 2024




DYNAMIC LIGHTBOX WHITE

Réf: DLBW20N

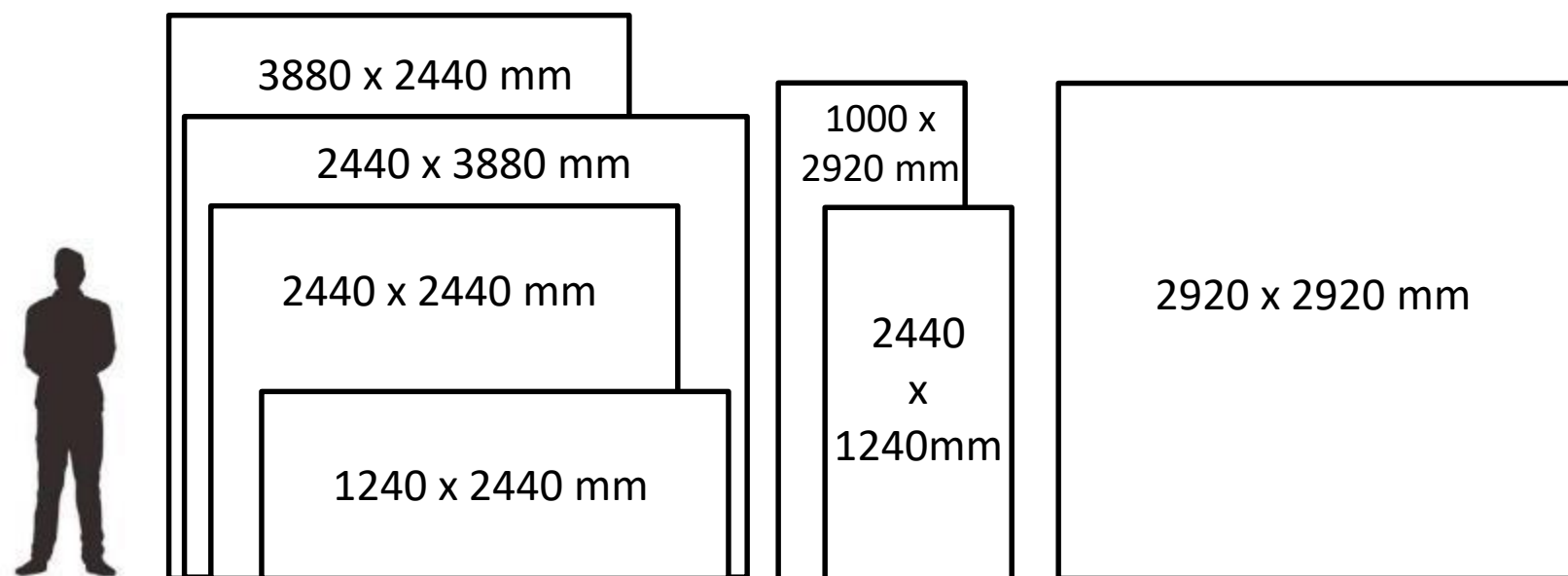
La dynamique lightbox offre des options créatives infinies de variations tonales subtiles à des changements continus de couleur. Choisissez un visuel de haute qualité et donnez lui vie grâce a des animations personnalisées.

Les Caractéristiques Technique

- Impression du visuel sur tissu, monté sur un cadre en aluminium allégé, abritant des panneaux LED programmable pour animation personnalisée et unique selon votre créa.



Dimensions standardisées



DYNAMIC LIGHTBOX WHITE

Réf : DLBW20N



DYNAMIC LIGHTBOX CUBE RGB

Réf : DLBCRGB

Considéré comme une pièce artistique La dynamique lightbox en cube vous offre 5 faces d'affichage en 1 seul produit, il peut être suspendu ou mural. Un produit très innovant et offre un potentiel visuel impressionnant.

Les Caractéristiques Technique

- Impression du visuel 800 x 800 mm, en tissu montée sur un cadre en aluminium allégé, abritant des panneaux LED en RGB qui grâce aux lumières diffusées animent vos visuel;
- Visibilité a 360°;
- Coordination du contenu;
- Interactivité multi-face;
- Programmation séparée.




MUR D'IMAGE 49"

Réf : MILG49N-LCD

Les Caractéristiques Technique

- Taille de la dalle: 1079,1mm x 609,1mm - 49"
- Angles de vision (H × V): 178 × 178
- Type de dalle: IPS
- Connectiques entrées :HDMI/ DVI-D/AV RGB/ RJ45/ RS232IN/ RS232OUT/ USB
- Résolution d'Ecran: 1920 x 1080 (FHD)
- Luminosité (Typ.): 500 nit
- Gamme de couleurs: NTSC 72%
- Poids de la dalle: 16,9 kg
- Épaisseur du Cadre: 3,5 mm



L'Ecran est équipée des entrées ci-dessous



lunette extra étroit
de 3,5mm



Intelligent board 86'' tactile LCD Technologie LG

Réf : TLGT86N-SB

Les Caractéristiques Technique

- Technologie de dalle : PS
- Taille d'écran : 86''
- Connectiques internes : RJ45, WIFI, DVI, VGA, HDMI, DISPLAY PORT, USB
- Connectiques externe : USB, HDMI, JACK 3.5mm.
- Résolution d'Ecran: 3 840 x 2 160 (UHD)
- Rapport d'aspect : 16 : 9
- Dimension de l'image: 1 893 x 1 065 mm
- Dimensions du moniteur: 1 957 × 1 160 × 86"
- Poids d'écran : 67 kg
- Configuration de base : WINDOWS, Android.
- Orientation : Paysage
- Enceinte: Intégrée 24 W (12 W + 12 W)
- Tactile multi-point: Max 20 points / Max 10 l'écriture
- Entrée Vidéo / Audio: HDMI (3), RGB / Entrée audio
- Entrée USB: USB 2.0, USB 3.0 , Sortie tactile (USB2.0 de Type B)
- Entrée Contrôle externe: Entrée RS232C, RJ45
- Sortie Vidéo / Audio: HDMI (1), Sortie optique / Sortie audio
- Entrée électrique : AC 240V . 50-60HZ
- Puissance max: <68w



L'Ecran est équipée des entrées ci-dessous



BORNE TACTILE 55" / 32" & 21.5"

Réf: BOT55N-ALPHA


Les Caractéristiques Techniques

- Taille d'écran : 55" (140cm)
- Inclinaison : 45°
- Résolution: 1 080 x 1 920 p
- Dimension image : 1 209.6 x 680.4mm
- Dimension externe : 1 104x1 290x700mm
- Connectiques interne : RJ45, WIFI, DVI, VGA, HDMI, DISPLAY PORT, USB
- Connectiques externe : USB, HDMI, JACK3.5mm
- RESOLUTION d'Ecran: Full HD
- Enceintes : Intégrées 10W RMS
- Configuration de base : WINDOWS et/ou Android
- Entrée électrique: AC 240V . 50-60HZ
- Puissance max : <68w




Précision de positionnement

Plus de 90 % de la zone de contact est de +/- 2 mm
Nombres de points:10



La Borne est équipée des entrées ci-dessous



HAUT-PARLEURS INTÉGRÉS

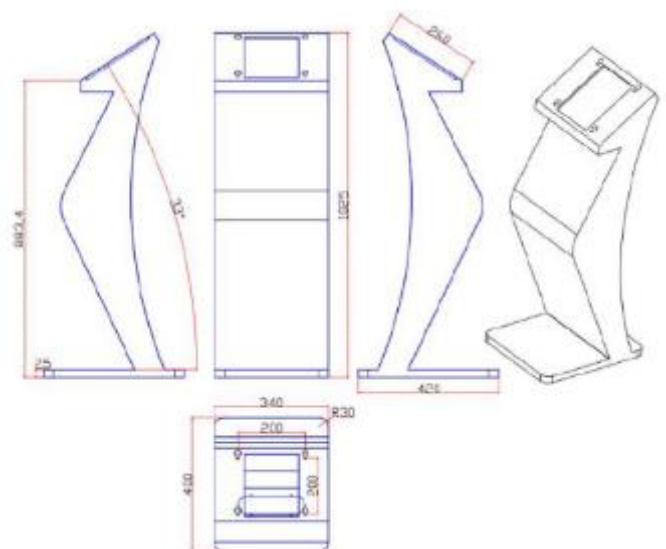
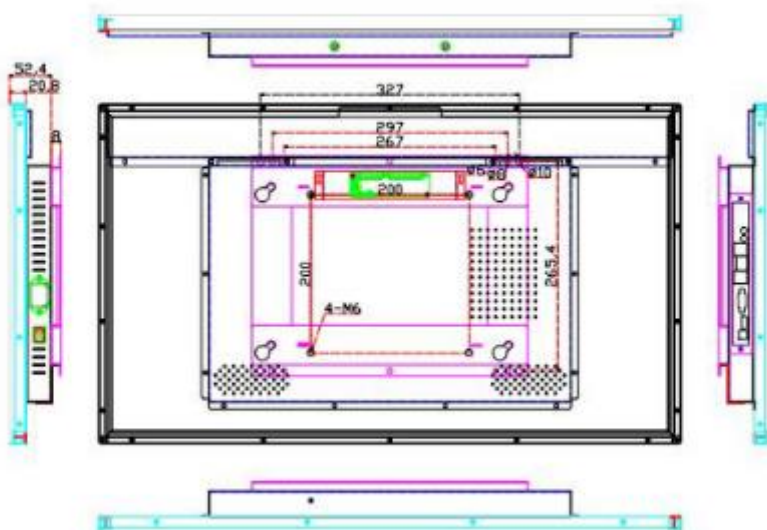


BORNE TACTILE 55" / 32" & 21.5"

Réf: BOT32N-ALPHA

Les Caractéristiques Techniques

- Taille d'écran : 32" (82cm)
- Inclinaison : 45°
- Résolution: 1 080 x 1 980 p
- Dimension image : 702 x 396 mm
- Dimension externe : 735,8x429,5x1025mm/420 mm
- Connectiques interne : HDM, 12VDC, USB3.0, USB, TF Card slot, headphone hole, RJ45
- RESOLUTION d'Ecran: Full HD
- Configuration de base : WINDOWS et/ou Android
- Entrée électrique: AC 240V . 50-60HZ
- Puissance max : <68w

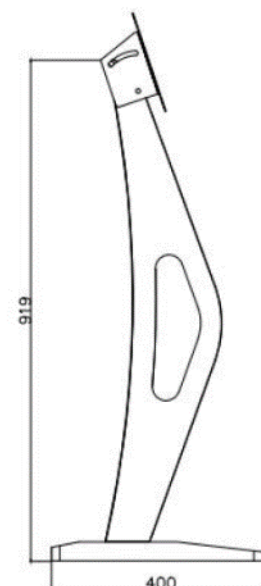
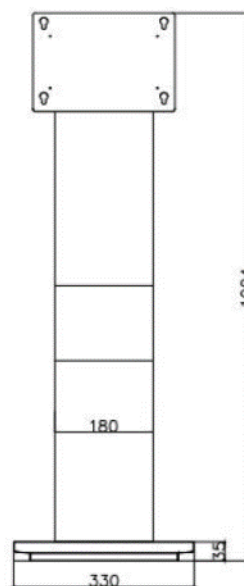
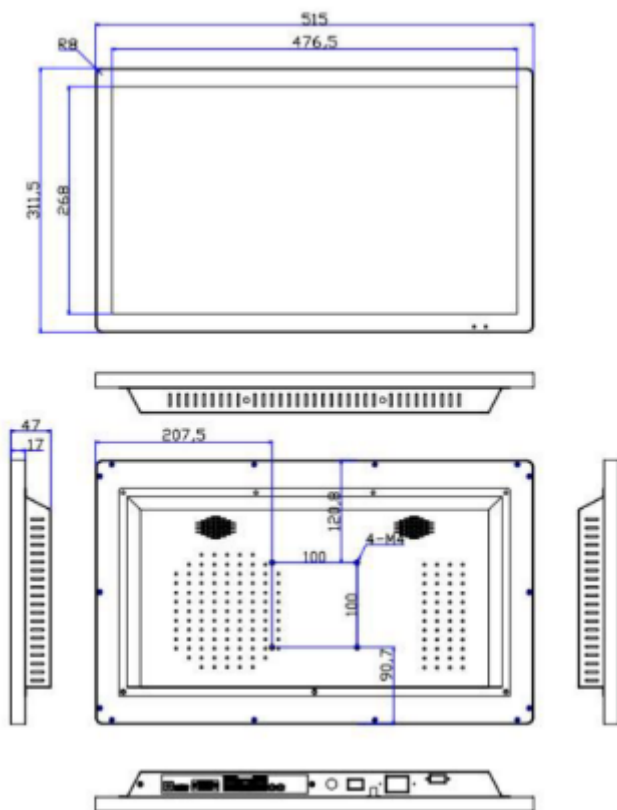


BORNE TACTILE 55" / 32" & 21.5"

Réf: BOT32N-ALPHA

Les Caractéristiques Techniques

- Taille d'écran : 21.5" (53cm)
- Inclinaison : 45°
- Résolution: 1 080 x 1 980 p
- Dimension image : 476,5 x 268 mm
- Dimension externe : 515x311,5x1004 / 400
- Connectiques interne : HDM, 12VDC, USB3.0, USB, TF Card slot, headphone hole, RJ45
- RESOLUTION d'Ecran: Full HD
- Configuration de base : WINDOWS et/ou Android
- Entrée électrique: AC 240V . 50-60HZ
- Puissance max : <68w

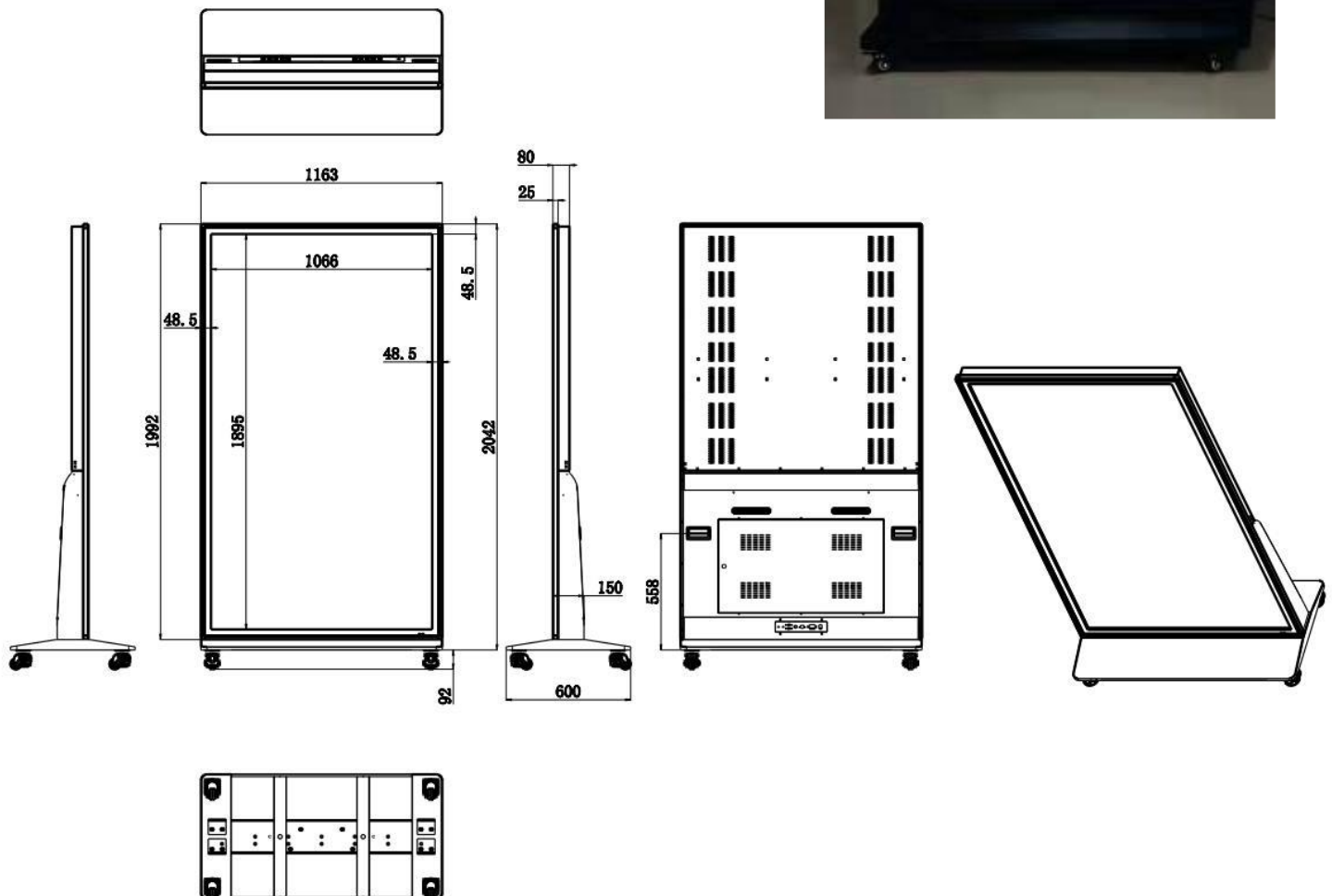


TOTEM TACTILE 86" / 75" / 55" / 32" & 21.5"

Réf: TO86N

Les Caractéristiques Techniques:

- Taille d'écran: 86" full screen
- Couleur : Noir
- Dimension image: 1 895 x 1 066mm
- Résolution: 1 920 x 1 088p 4K
- Dimension externe: 1992x1163x600mm/ ±150mm
- Connectiques interne : RJ45, WIFI, DVI, VGA, HDMI
- Connectiques externe : USB, HDMI, Wifi
- Configuration de base : Android
- Entrée électrique: AC 240V . 50-60HZ
- Puissance max : <68w
- Option: Suspendu ou fixation murale

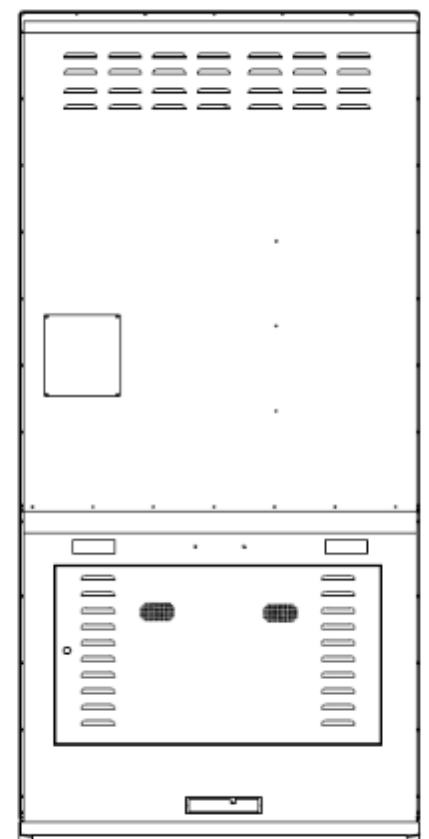
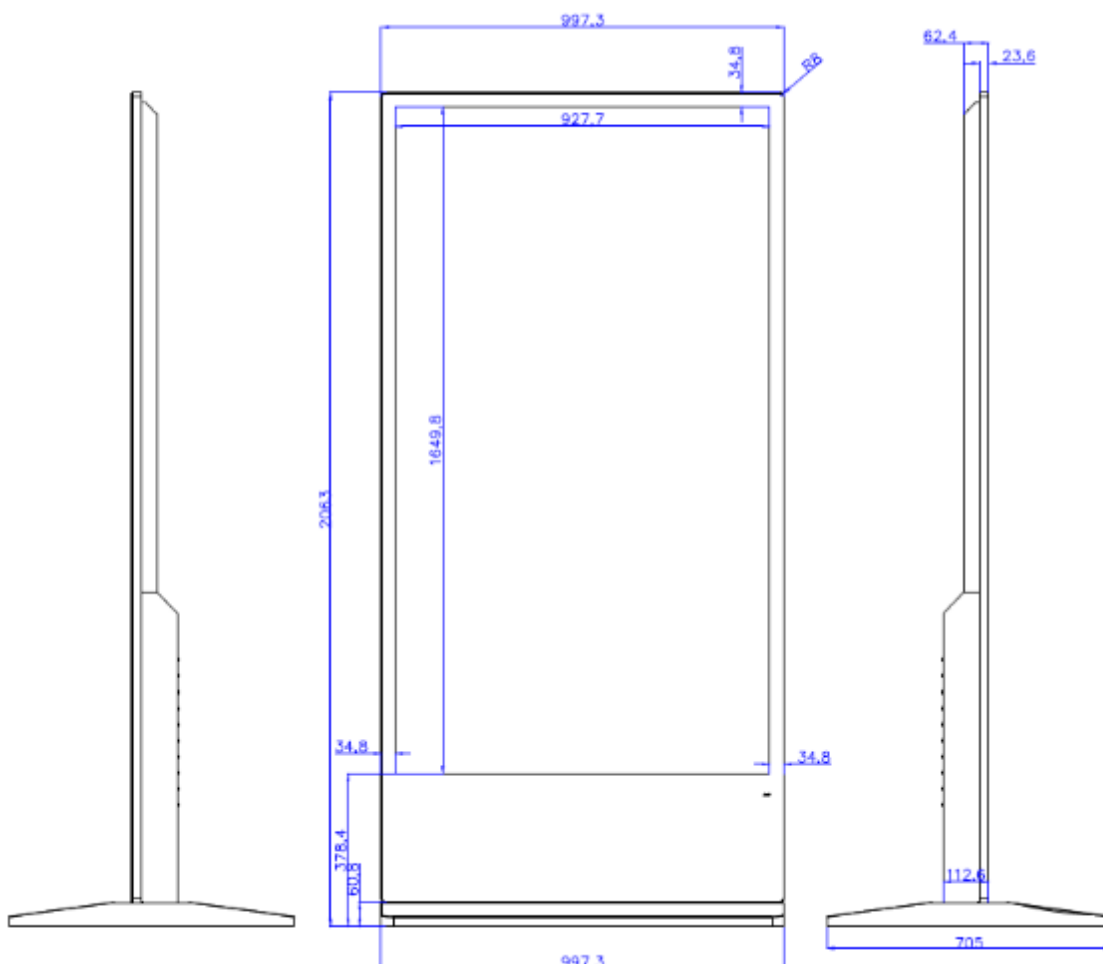


TOTEM TACTILE 86" / 75" / 55" / 32" & 21.5"

Réf: TO75N

Les Caractéristiques Techniques:

- Taille d'écran: 75"
- Couleur : Noir
- Dimension image: 1650.24 × 928.26 mm
- Résolution: 3840×2160P (UHD)
- Dimension externe: 1063x997.3x705mm/ ±112mm
- Connectiques interne : RJ45, WIFI, DVI, VGA, HDMI
- Connectiques externe : USB, HDMI, Wifi
- Configuration de base : Android
- Entrée électrique: AC 240V . 50-60HZ
- Puissance max : <68w

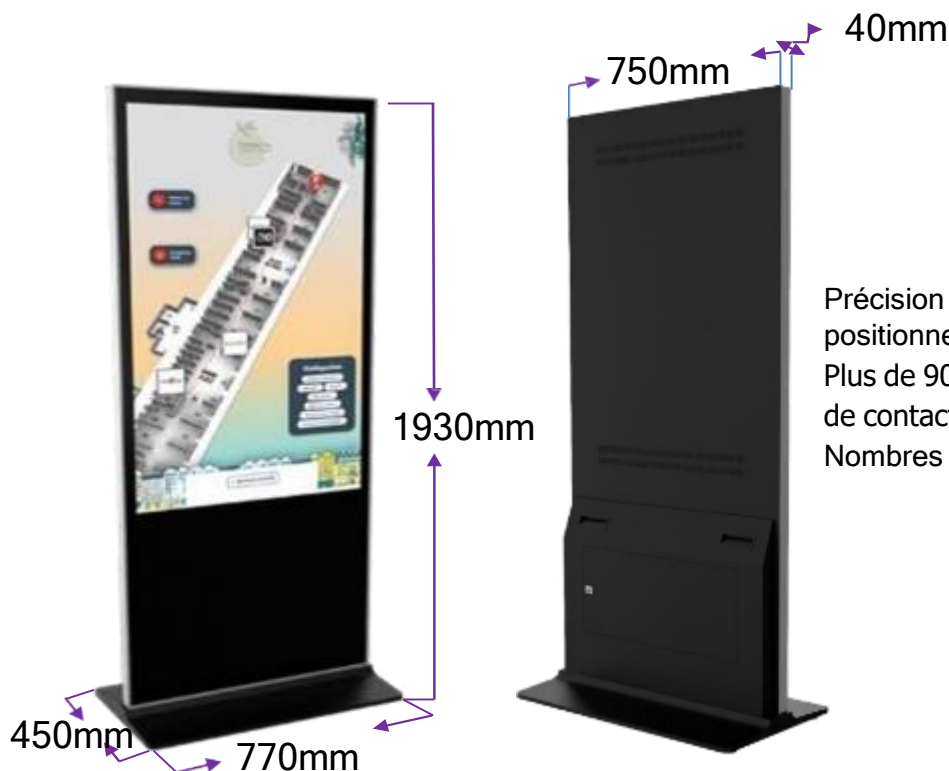


TOTEM TACTILE 86" / 75" / 55" / 32" & 21.5"


Réf: TO55N

Les Caractéristiques Techniques:

- Taille d'écran: 55" (140cm)
- Couleur : Noir & blanc
- Dimension image: 1 209.6x68.4mm
- Résolution: 1 080 x 1 920 p
- Dimension externe: 1930x770x450mm/ ±40mm
- Connectiques interne : RJ45, WIFI, DVI, VGA, HDMI
- Connectiques externe : USB, HDMI
- Enceintes : Intégrées
- Configuration de base : Windows
- Entrée électrique: AC 240V . 50-60HZ
- Puissance max : <68w



Précision de positionnement
Plus de 90 % de la zone de contact est de +/- 2 mm
Nombres de points: 10



Le totem est équipé des entrées ci-dessous:



Poids totem



HAUT-PARLEURS INTÉGRÉS

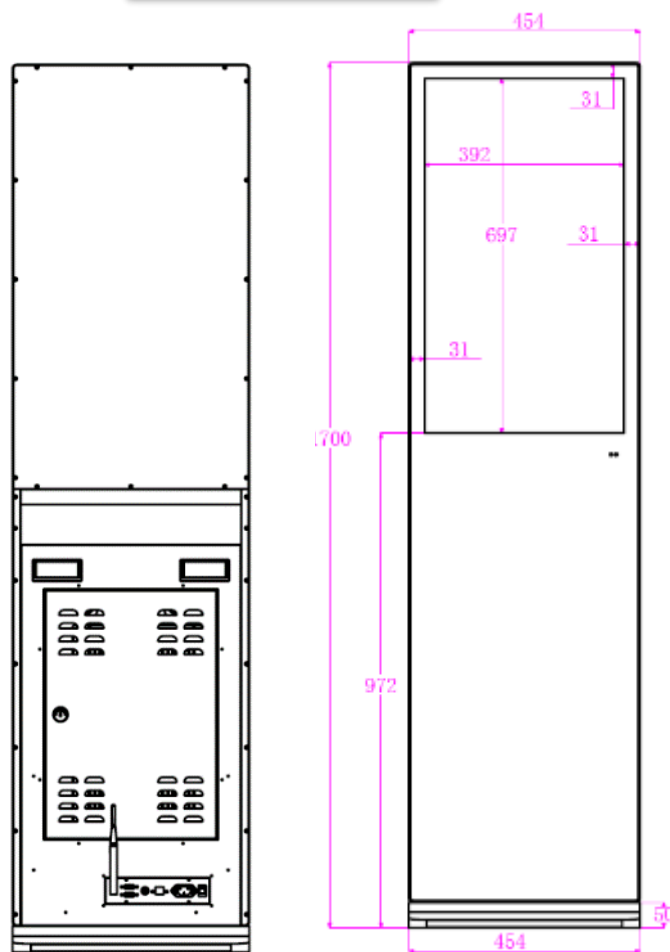
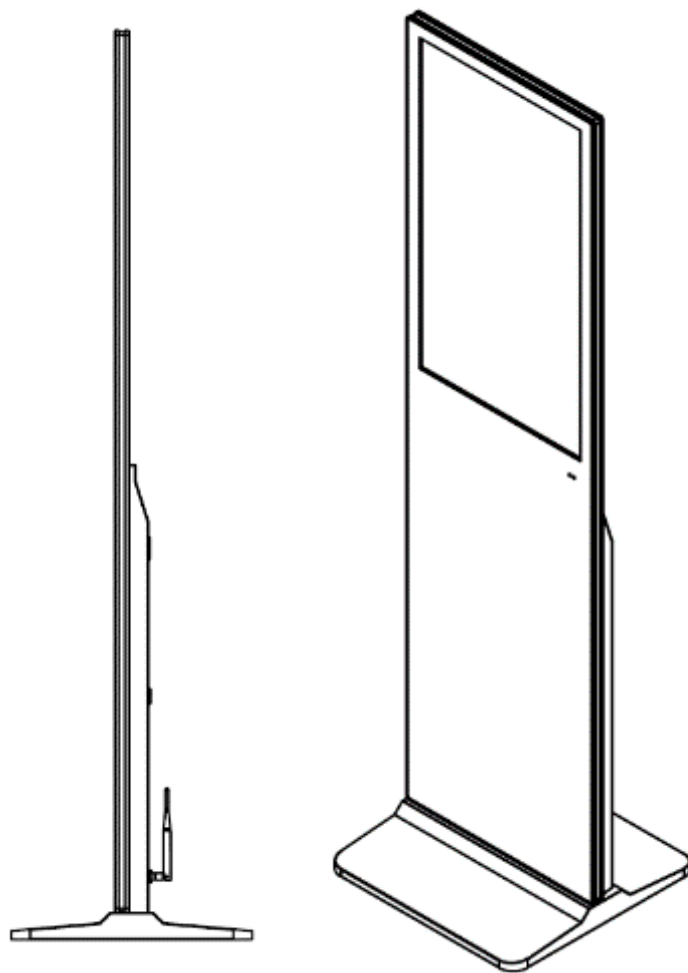



TOTEM TACTILE 86" / 75" / 55" / 32" & 21.5"

Réf: TO32N

Les Caractéristiques Techniques:

- Taille d'écran: 32" (82cm)
- Couleur : Noir & blanc
- Dimension image: 697 x 392 mm
- Résolution: 1 080 x 1 920 p
- Dimension externe: 1700x454x450 / 63mm
- Connectiques interne : RJ45, WIFI, DVI, VGA, HDMI
- Connectiques externe : USB, HDMI
- Enceintes : Intégrées
- Configuration de base : Windows
- Entrée électrique: AC 240V . 50-60HZ
- Puissance max : <68w



TOTEM TACTILE 86" / 75" / 55" / 32" & 21.5"

Réf: TO21N

Les Caractéristiques Techniques:

- Taille d'écran: 21.5" (53cm)
- Couleur : Noir & blanc
- Dimension image: 476.5 x 268 mm
- Résolution: 1 080 x 1 920 p
- Dimension externe: 311,5x515x1004 / 400
- Connectiques interne : RJ45, WIFI, DVI, VGA, HDMI
- Connectiques externe : USB, HDMI
- Enceintes : Intégrées
- Configuration de base : Windows
- Entrée électrique: AC 240V . 50-60HZ
- Puissance max : <68w



TOTEM DOUBLE FACES 55''

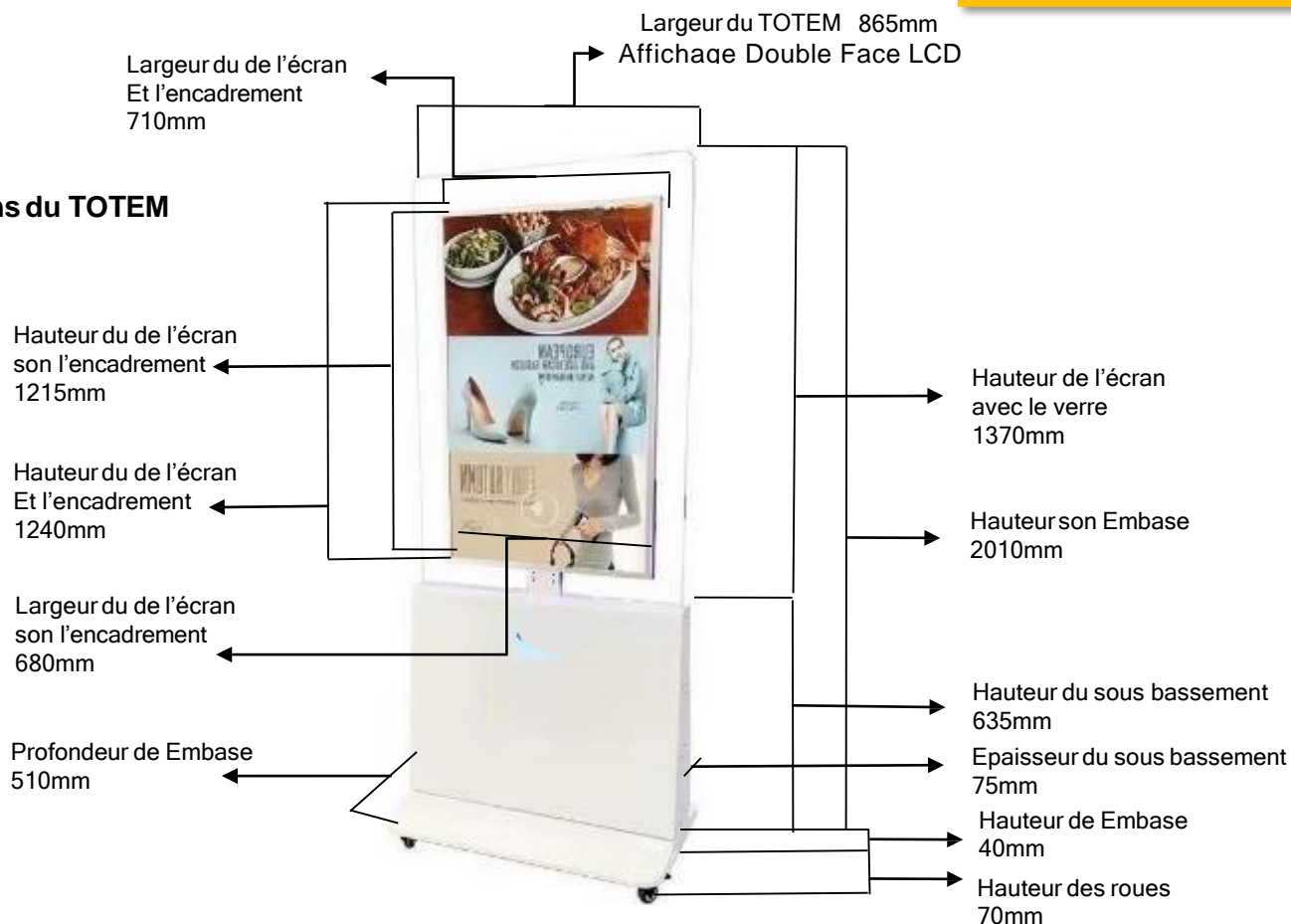
Réf : T2F55A- MONALIZA

Les Caractéristiques Technique

- Taille d'écran :55''.
- Connectiques externe : 2 USB, RJ45, WIFI.
- Résolution d'Ecran: 1920*1080 (HD)
- Rapport d'aspect : 16 : 9
- Dimensions du moniteur:1215mm × 680mm
- Poids du Totem : 68 kg
- Configuration de base : WINDOWS..
- Orientation : Portrait
- Enceinte: Intégrée 24 W (12 W + 12 W)
- Brightness: 500CD/M*2



Les Mensurations du TOTEM double face

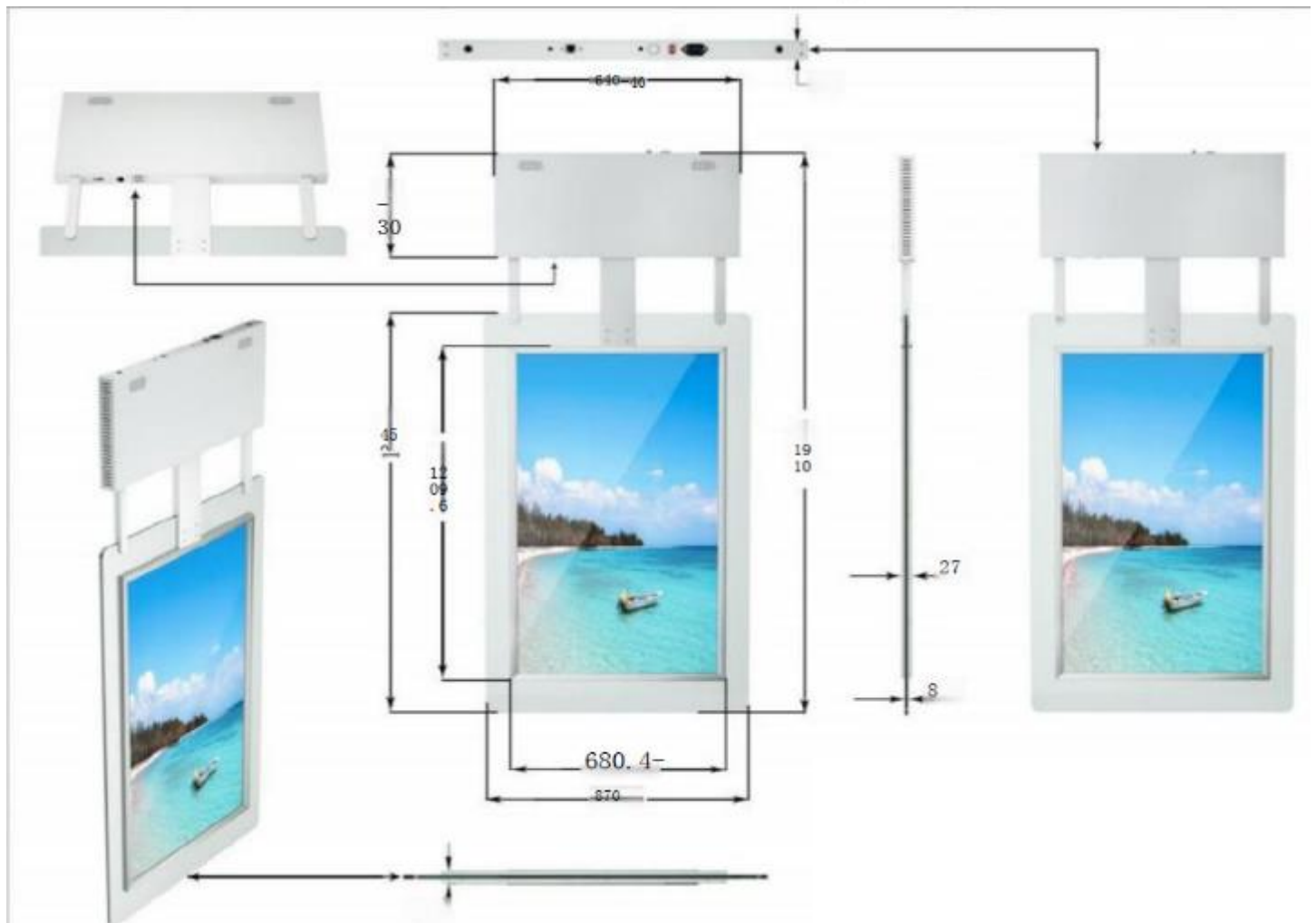


TOTEM DOUBLE FACES 55'' SUSPENDU

Réf : T2F55B- MONALIZA

Les Caractéristiques Technique

- Taille d'écran : 55''.
- Résolution d'Ecran: 1920*1080 (HD)
- Dimension d' écran: 1209 x 680 mm
- Dimension externe: 1920 x 870 x 27mm
- Connectiques externe : USB, HDMI, VGA, MICIN, WIFI.
- Rapport d'aspect : 16 : 9
- Poids du Totem : 49 kg
- Configuration de base : WINDOWS..
- Orientation : Portrait
- Enceinte: Intégrée 24 W (12 W + 12 W)
- Brightness: 500CD/M*2

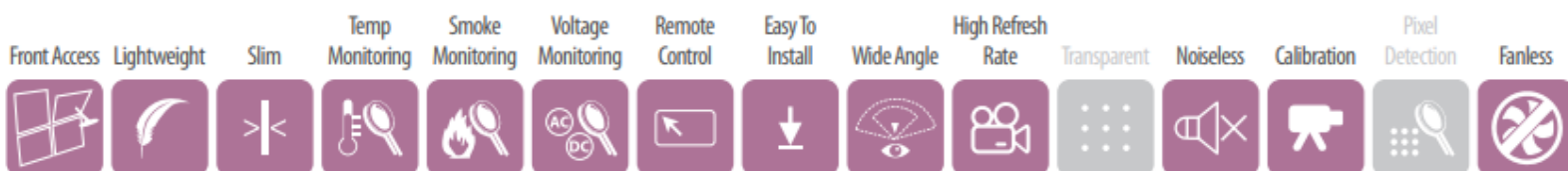



ECRAN LED 2.5 P

Réf : ELED.2.5N

Les Caractéristiques Technique

- Type de LED : SMD 3 en 1
- Pitch : 2.5mm
- Luminosité : 1500 cd/m2
- Taille dalle : 500 x 500mm
- Poids dalle : 9Kg
- Refresh rate : 3840Hz
- Résolution dalle: 192 x 192 px
- Option Curve : Concave et convexe



ECRAN LED 2.5 P

Réf : ELED 2.5N

Option incurvé




ECRAN LED TRANSPARENT 3.9 P

Réf : TLED 3.9N

Les Caractéristiques Technique

- Pixel pitch : 3.9mm
- Type de led: SMD 3IN1
- Luminosité : 4500 cd/m2
- Taille dalle : 500 x 1000 x 80 mm
- Poids de la dalle: 7.5 kg
- Résolution dalle: 256 x 64 dots
- Distance de visualisation : De 4 a 60 M
- Transparence: 85%
- Voltage: AC100~240V 50/60Hz

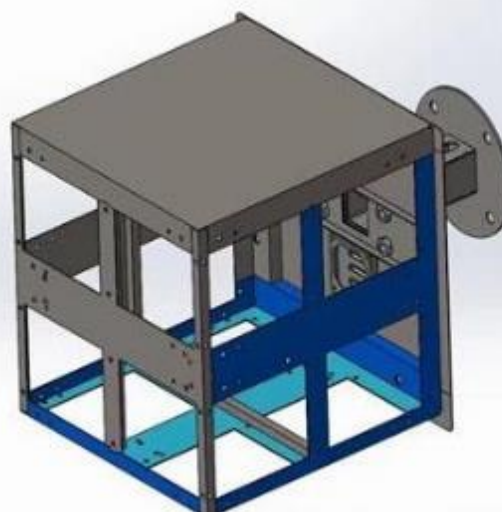
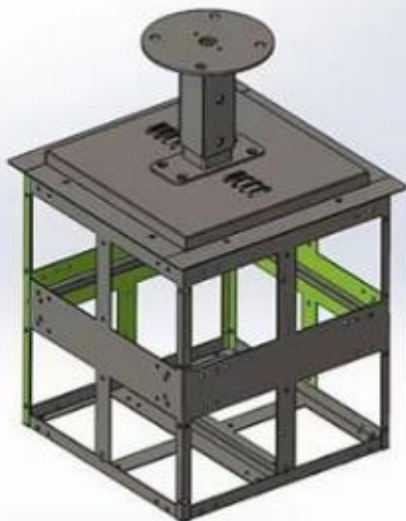


CUBE LED 2.5 P SUSPENDU

Réf : SLED 2.5N

Les Caractéristiques Technique

- Pixel pitch : 2.5mm
- Type de led: SMD 3IN1
- Luminosité : $\geq 1000\text{cd/m}^2$
- Densité: 160000dots/m²
- Taille : 160 x 160 mm
- Dimension image: 5 * (800 x 800 mm)
- Résolution image: 5 * (320dos x 320 dots)
- Poids : 96 kg
- Résolution dalle: 64 x 64 dots
- Voltage: AC100~240V 50/60Hz






ECRAN LED P5 OUTDOOR

Réf : ODLED 5N

Les Caractéristiques Technique

- Type de LED : SMD 3 en 1
- Pixel pitch : 5mm
- Luminosité : 6000 cd/m2
- Taille dalle : 576 x 576mm
- Poids dalle : 8.9Kg
- Refresh rate : 3840Hz
- Résolution dalle: 96 x 96dots




ECRAN LED P8 OUTDOOR

Réf : ODLED 8N

Les Caractéristiques Technique

- Type de LED : SMD 3 en 1
- Pixel pitch : 8mm
- Luminosité : $\pm 5.000 / 6.000$ cd/m²
- Taille dalle : 120 x 80 px
- Dist. de visualisation : ± 8 m
- Angle de visualisation : 140°H/ 130°V $\pm 10^\circ$




ECRAN LED P10 OUTDOOR

Réf : ODLED 10N

Les Caractéristiques Technique

- Type de LED : SMD 3 en 1
- Pixel pitch : 10mm
- Luminosité : $\geq 6500\text{cd/m}^2$
- Taille dalle : 960 x 960mm
- Poids dalle : 32Kg
- Résolution dalle: 96 x 96dots





ARTISTIC LIGHTING ADVERTISING

DYNAMIC LIGHTBOX RGB

Réf : DLBRGB

L'idée d'un light box dynamique au plafond pour animer les événements est très intrigante et innovante. Les lightbox dynamiques offrent souvent une solution visuellement captivante pour attirer l'attention du public lors d'événements spéciaux.

- **Ambiance Atmosphérique** : Un light box dynamique au plafond peut contribuer à créer une ambiance particulière en changeant de couleurs, en affichant des motifs ou même en réagissant à la musique ou à d'autres éléments environnementaux.
- **Personnalisation des Contenus** : La possibilité de personnaliser les contenus affichés sur le light box en fonction de l'événement, que ce soit des messages, des logos, des animations, ou d'autres éléments visuels, peut ajouter une touche spéciale.
- **Adaptabilité à Divers Événements** : Assurez-vous que le light box est suffisamment polyvalent pour s'adapter à différents types d'événements, des conférences.



NEON A LED

Réf: NEOLED




Eclairage LED en nid d'abeille

Dimension 4,85 x 2,45 m

*pour un meilleur rendu nous vous proposons en option un fond superposé offrant l'effet d'un ciel étoilé



Tunnel en barre a LED avec dynamic lightbox
RGB en mur de fond
Dimension tunnel 3 x 2,62 x 4,20 m
Dimension lightbox RGB 3,60 x 3 m




Eclairage LED hexagonal
Dimension 10 * (1 m x 1 m)

BARRE A LED RGB

Réf: BALEDRGB

Lightbox ceiling en RGB 4,80x2,40 m
Avec un dynamic lightbox RGB
1240 x 2440 mm



Lightbox ceiling en RGB
4,80x2,40 m, avec un dynamic
lightbox white
1240 x 2440 mm

BARRE A LED WHITE

Réf: BALEDW



Lightbox ceiling en white 4,80x2,40 m




Lightbox ceiling en white 4,80x2,40 m

BARRE A LED RONDE

Réf : BALEDR

Lightbox ceiling white 4m Ø





D/Technique +213 662 44 77 29

D/Marketing +213 662 44 18 14



dtechnique@vpromedia.digital

marketing@vpromedia.digital



www.vpromedia.digital

Sur notre site web, vous trouverez des informations détaillées sur nos produits et services